

VAPAAEHTOISTYÖN TILANNE SAVONLINNAN ALUEELLA

Webropol-kyselyllä tuotettu kartoitus

Linnala Setlementti ja opisto

2022



LINNALA
SETLEMENTTI | OPISTO

SISÄLLYS

1	JOHDANTO	3
2	KYSELYN TULOKSET	4
2.1	Vastaajat.....	4
2.2	Aiemmin tehty vapaaehtoistyö.....	6
2.2.1	Aikaisemmin tehdyn vapaaehtoistyön ominaisuudet.....	6
2.3	Kiinnostus vapaaehtoistyötä kohtaan	9
2.4	Vapaaehtoistyöhön osallistumisen edistäminen	12
3	POHDINTA	13
	LÄHTEET.....	15

LIITTEET

Liite 1. Vapaaehtoistyö Savonlinnassa -kysely

Liite 2. Kuvaluettelo

1 JOHDANTO

Tässä raportissa käsitellään Vapaaehtoistyö Savonlinnassa -kyselyn tuloksia. Kyselyn toteutti sosionomiopiskelija suorittaessaan johtamisen ja kehittämisen työharjoittelujaksoa huhti-kesäkuussa 2022. Kysely toteutettiin Webropol-verkkokyselynä julkista nettilinkkiä jakamalla Savonlinnan alueen sosiaalisessa mediassa sekä Linnalan verkkosivuilla 2.6.-10.6.2022. Kyselyn tarkoituksena oli kartoittaa Savonlinnassa asuvien tai Savonlinnassa oleskelevien kiinnostusta vapaaehtoistyötäkohtaan. Vastaajilta kysyttiin myös ovatko he tehneet aikaisemmin vapaaehtoistyötä ja millaista vapaaehtoistyö on ollut. Vastaajilta kerättiin myös tietoa, olisivatko he halukkaita tekemään vapaaehtoistyötä ja minkä tyyppinen vapaaehtoistyö heitä kiinnostaisi. Kyselyllä kartoitettiin myös asioita, jotka voisivat edistää vastaajien osallistumista vapaaehtoistyöhön. Vapaaehtoistyö Savonlinnassa -kyselyn tavoitteena on saada tietoa, jota voidaan hyödyntää vapaaehtoistyön kehittämisessä Savonlinnan alueella.

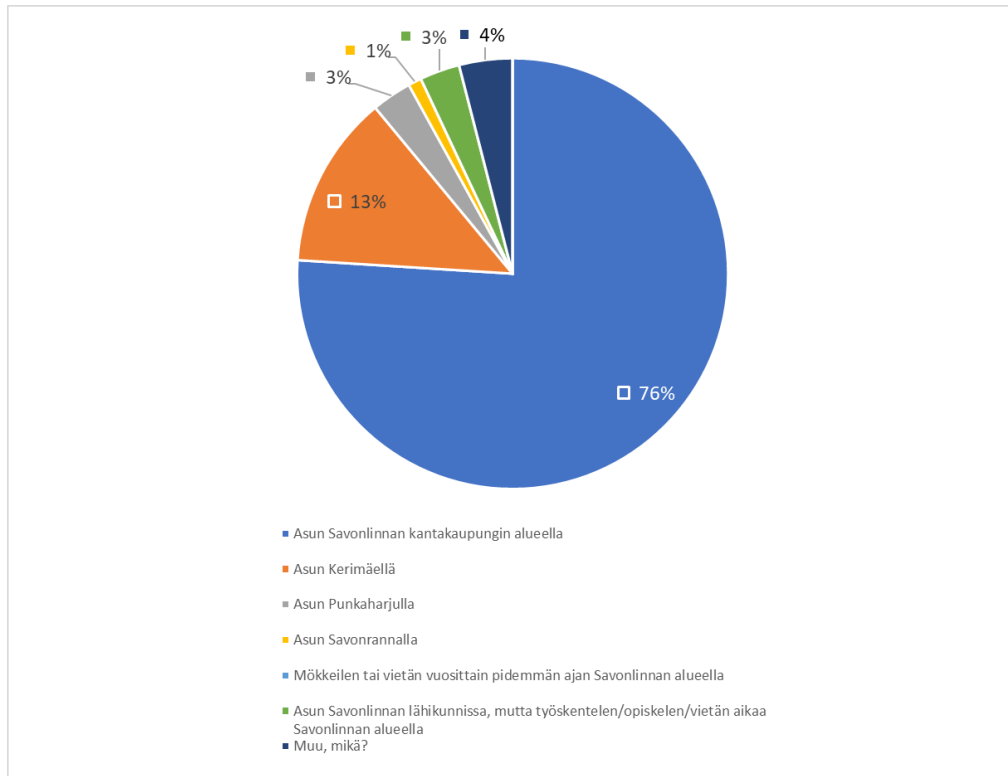
Kyselyssä hyödynnettiin Kansalaisareenan, Opintokeskus Siviksen ja Kirkkohallituksen maaliskuussa 2021 Taloustutkimuksella teettämää tutkimusta, joka käsitteli suomalaisten tekemää vapaaehtoistyötä. Kyseisessä tutkimuksessa auttaminen, hallinto- ja luottamustehtävät, tiedottaminen, viestintä ja julkaisu-toiminta sekä talkootyöt nousivat yleisimmin tehdyiksi vapaaehtoistyötehtäviksi (Rahkonen 2021). Rahkosen (2021) mukaan vapaaehtoistyöhön osallistuminen olisi helpompaa, mikäli tarjolla olisi lyhytkestoisia ja kertaluonteisia tehtäviä, elämäntilanne olisi sopivampi ja tietoa löytyisi helpommin. Meidän teettämässämme kyselyssä vastaukset erosivat jonkin verran Rahkosen (2021) tutkimuksen tuloksista. Vapaaehtoistyö Savonlinnassa -kyselyn kysymysten sisältöihin ja kysymysten asetteluun hyödynnettiin samoja vastausvaihtoehtoja, joita Rahkosen (2021) tekemässä tutkimuksessa on käytetty. Vapaaehtoistyö Savonlinnassa -kyselyn avasi kaiken kaikkiaan 287 vastaajaa, heistä 90 aloitti kyselyyn vastaamisen ja lopullisia vastauksia saimme 76 kappaletta. Näin ollen kyselyn vastausprosentti on 84 %. Kysely oli avoinna vain 8 vuorokautta, joka tietenkin vaikuttaa vastaajien määrään. Mikäli kysely olisi ollut avoinna pidempään ja sitä olisi jaettu useammassa kanavissa, voidaan olettaa, että kyselyyn olisi saatu paljon enemmän vastauksia.

2 KYSELYN TULOKSET

Tässä luvussa käsitellään kyselyn tuloksia. Tulokset on jaettu alaotsikoiden alle. Kysely koostui kaiken kaikkiaan 13 kysymyksestä. Kaikki vastaajat vastasivat kysymyksiin 1. Suhteeni Savonlinnaan, 2. Vastaajan ikä, 3. Oletko tehnyt vapaaehtoistyötä viimeisen kuluneen vuoden aikana, 10. Olisitko halukas tekemään vapaaehtoistyötä ja 11. Mitkä asiat edistäisivät osallistumistasi vapaaehtoistyöhön. Lopuksi vastaajilla oli mahdollisuus jättää omat yhteystietonsa, mikäli kiinnostus Linnalan koordinoimaan vapaaehtoistyöhön heräsi. Yhteystietoja saatiin kaikkiaan 12. Kysymykset 4.–9. avautuivat vastaajille, jotka olivat tehneet vapaaehtoistyötä kuluneen vuoden aikana. Puolestaan kysymykset 12. ja 13. avautuivat niille vastaajille, jotka olisivat halukkaita tekemään vapaaehtoistyötä. Kysely on tämän raportin lopussa liitteenä (Liite 1/2).

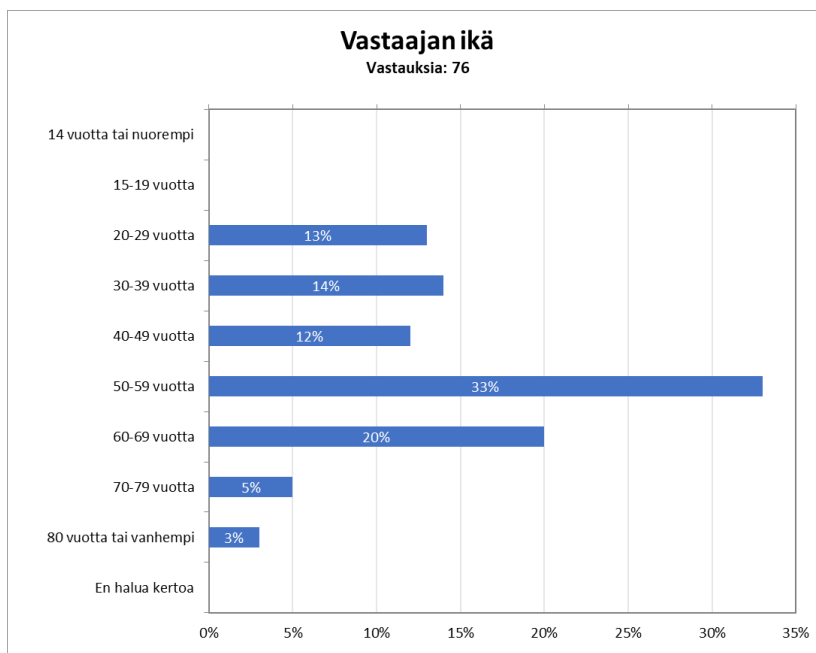
2.1 Vastaajat

Kysely avattiin vastaajien toimesta 287 kertaa, joista 90 aloitti vastaamisen. Lopullisia vastauksia saatiin 76 kappaletta, mikä tarkoittaa vastausprosentin olevan 84. Kuvan 1 (kts. s.5) kaavioon on koottu vastaukset ensimmäisestä kysymyksestä. Tuloksien mukaan vastaajista 76 % asuu Savonlinnan kanta-kaupungin alueella. Punkaharjulla asuvia vastaajia oli saman verran kuin vastaajia, jotka viettävät Savonlinnassa aikaa työn, opiskelun tai vapaa-ajan merkeissä. Vastaajista 13 % asuu Kerimäellä. Savonrannalla asuvia oli vastaajista yksi prosentti. Lisäksi vastaajia oli Sulkavalta, taajaman ulkopuolelta ja avoimessa suhteessa Savonlinnaan olevia.



Kuva 1. Suhteeni Savonlinnaan.

Vastaajista suurin määrä (33 %) on iältään 50–59-vuotiaita (kts. Kuva 2.). Seuraavaksi suurin ikäryhmä vastausten suhteen oli 60–69-vuotiaat.



Kuva 2. Vastaajan ikä.

Alle 20-vuotiata vastaajia kyselyssä ei ollut lainkaan. Vastaajista kahdeksan prosenttia oli yli 70-vuotiaita.

2.2 Aiemmin tehty vapaaehtoistyö

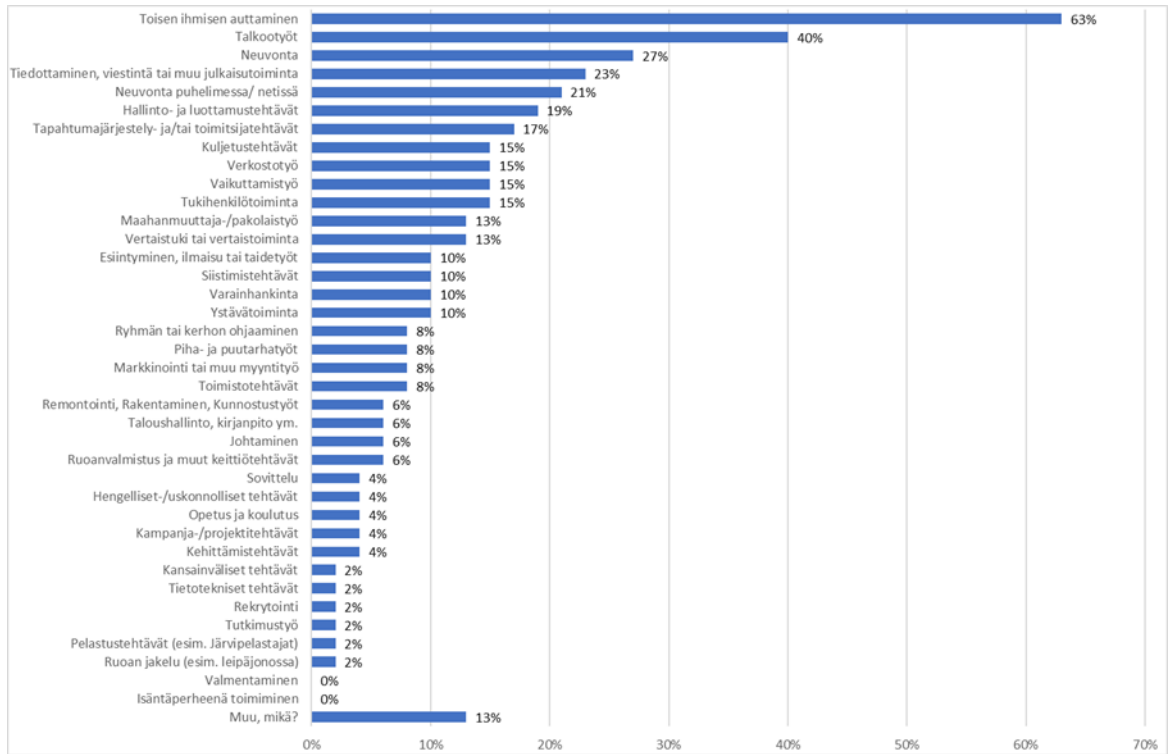
Kysymyksessä 3. kysyttiin, onko vastaaja tehnyt vapaaehtoistyötä viimeisen kuluneen vuoden aikana. Kuten kuvasta 3 käy ilmi, vastaajista 63 % on tehnyt vapaaehtoistyötä kuluneen vuoden aikana. Vastaajista 3 % ei osannut sanoa, ovatko heidän tekemänsä työt tai tehtävät olleet vapaaehtoistyöksi määriteltäviä. Heille avautui seuraavaksi kysymys, johon he pystyivät vapaasti kuvailemaan tekemiään töitä tai tehtäviä. Vastauksia tuli kaksi kappaletta ja molemmat vastaukset käsitelivät sukulaisten auttamista. Vastaajista 34 % ei ole tehnyt vapaaehtoistyötä kuluneen vuoden aikana. Luvussa 2.2.1 käsitellään vastauksia kysymyksiin, joilla kartoitettiin vastaajien aikaisemmin tekemää vapaaehtoistyötä.



Kuva 3. Aiemmin tehty vapaaehtoistyö.

2.2.1 Aikaisemmin tehdyn vapaaehtoistyön ominaisuudet

Tässä luvussa käsitellään tuloksia aiemmin tehdystä vapaaehtoistyöstä (vastaajia $n = 48$, 63%). Vastaajilta, jotka ovat tehneet vapaaehtoistyötä viimeisen kuluneen vuoden aikana kysyttiin, millaista vapaaehtoistyötä he ovat tehneet. Vastaajista 63 % on auttanut toista ihmistä. Talkootöitä on tehnyt 40 % vastaajista ja neuvontaa 27 % vastaajista. Tiedottamista, viestintää tai muuta julkaisutoimintaa on toteuttanut 23 % vastaajista. 21 % vastaajista on tehnyt puhelimessa tai netissä tapahtuvaa neuvontaa. Hallinto- ja luottamustehtäviä on tehnyt 19 % vastaajista. Kaikki vastausvaihtoehdot ja vastausprosentit näkyvät seuraavan sivun kaaviossa (kts. s.7, kuva 4.).



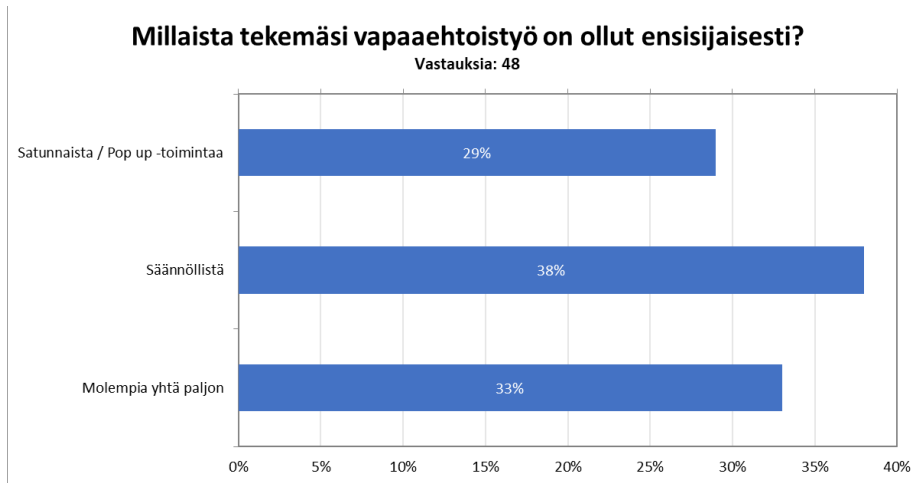
Kuva 4. Vastaajien aikaisemmin tekemät vapaaehtoistyön tehtävät.

Muu, mikä? – vaihtoehdon valitsi 13 % vastaajista. Vastaajat ovat tehneet taulukossa olevien vaihtoehtojen lisäksi eläinsuojelua, vaatteiden lahjoittamista, hyväntekeväisyyteen neulomista, luonnonvaraisten loukkaantuneiden eläinten pelastus- ja ensihoitotehtäviä, ensiapupäivystystehtäviä sekä toimineet yhdistystoiminnassa.

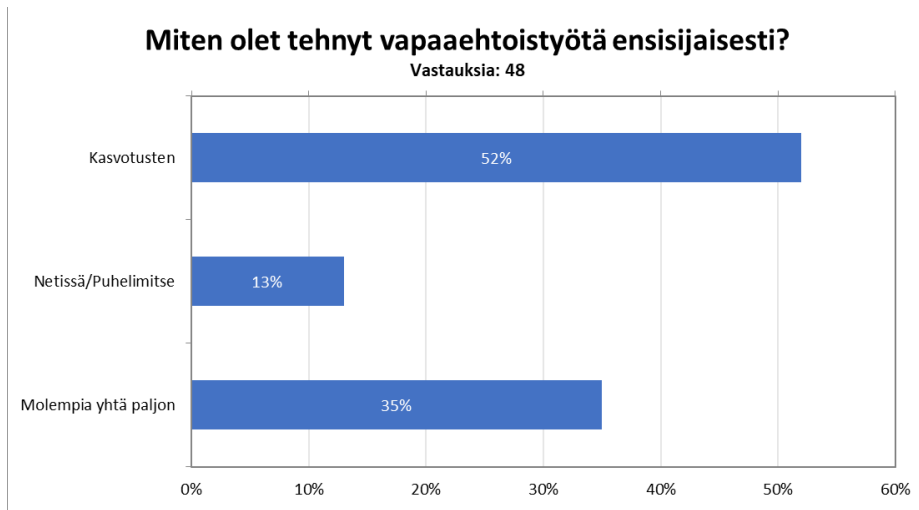
Kuvissa 5.–8. on nähtävissä vastaukset kysymyksiin, joissa kartoitettiin aiemmin tehdyn vapaaehtoistyön laatua. Tuloksista käy ilmi, että vastaajat ovat tehneet vapaaehtoistyötä ensisijaisesti lyhytkestoisesti, mutta säännöllisesti. Vastaajat ovat myös tehneet vapaaehtoistyötään ensisijaisesti kasvatusten ja itsenäisesti. Seuraavissa taulukoissa näkyy tarkemmat vastausprosentit.



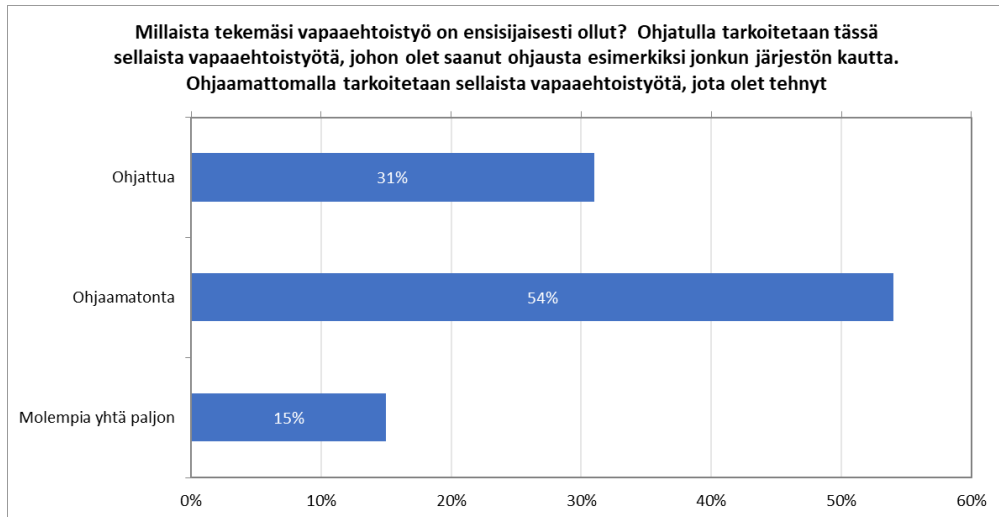
Kuva 5. Vapaaehtoistyön kesto.



Kuva 6. Vapaaehtoistyön säännöllisyys.



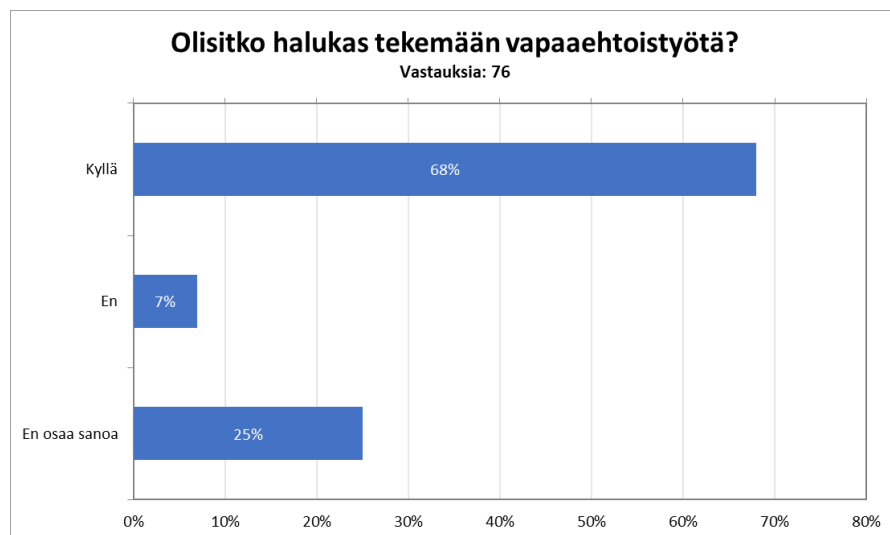
Kuva 7. Miten vapaaehtoistyötä on tehty?



Kuva 8. Onko vapaaehtoistyö ollut ohjattua vai ohjaamatonta?

2.3 Kiinnostus vapaaehtoistyötä kohtaan

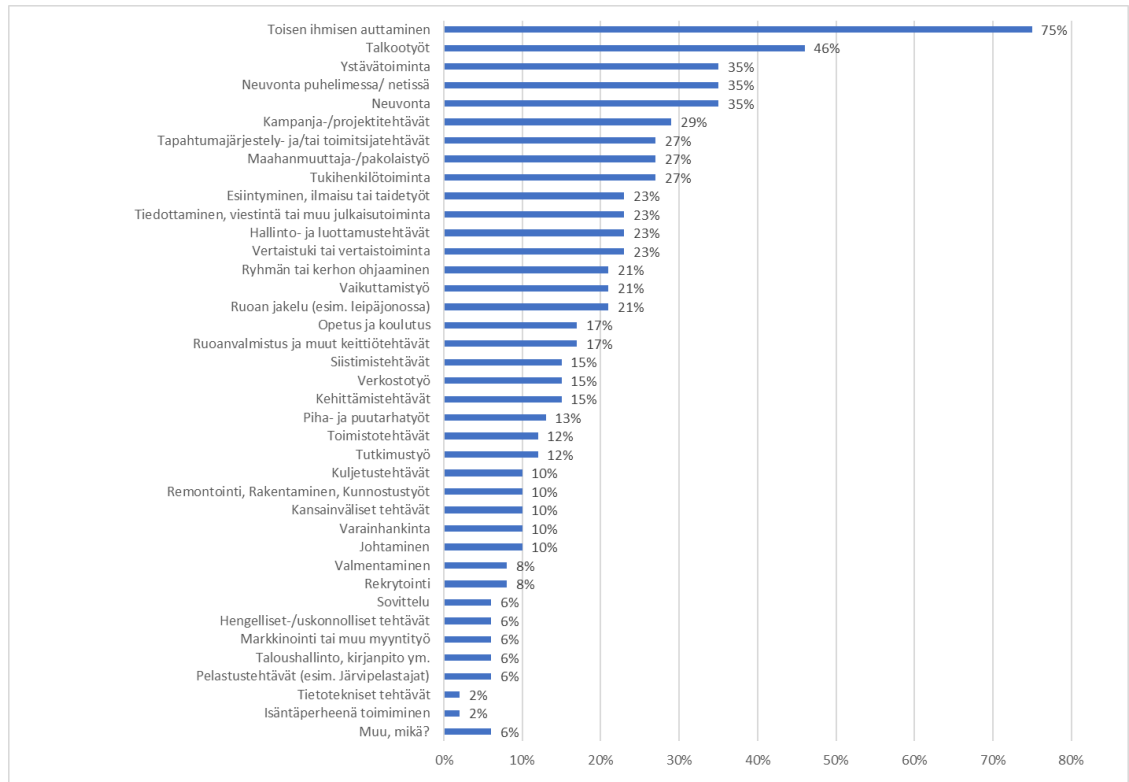
Seuraavaksi kyselyssä kysyttiin vastaajien halukkuutta tehdä vapaaehtoistyötä. Tähän kysymykseen vastasi kaikki kyselyn 76 vastaajasta. 68 % vastaajista olisivat halukkaita tekemään vapaaehtoistyötä. Vain seitsemän prosenttia vastaajista eivät ole halukkaita tekemään vapaaehtoistyötä ja 25 % vastaajista eivät osanneet sanoa olisivatko he halukkaita tekemään vapaaehtoistyötä (Kuva 9).



Kuva 9. Vastaajien halukkuus tehdä vapaaehtoistyötä.

Vastaajilta kysyttiin, millaista vapaaehtoistyötä he olisivat halukkaita tekemään, mikäli he ovat halukkaita tekemään vapaaehtoistyötä. Toisen ihmisen auttamista haluaisi tehdä 75 % vastanneista. Talkootöitä 46 % vastanneista. 35 % vastaajista ilmaisi kiinnostusta ystävätoimintaa kohtaan. Samaan 35 %:n

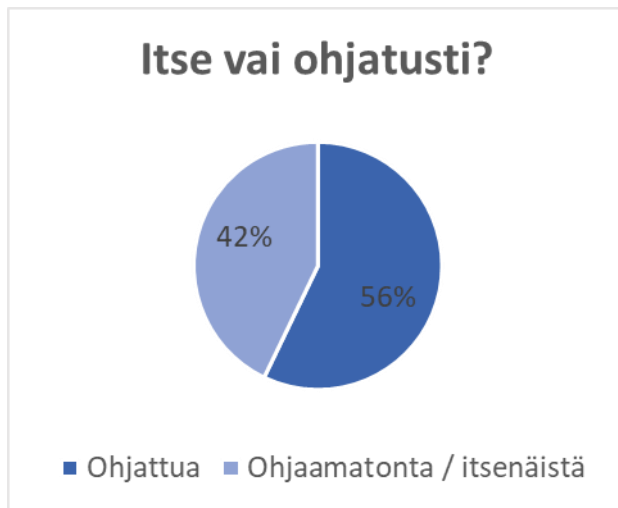
vastausmäärän keräsi myös neuvonta puhelimessa tai netissä ja perinteinen neuvonta. 29 % vastaajista olisi halukas tekemään kampanja-/projektitehtäviä. Maahanmuuttaja-/pakolaistyötä olisi halukkaita tekemään 27 % vastanneista. Kaikki vastausvaihtoehdot ja vastausprosentit ovat seuraavassa kaaviossa (Kuva 10).



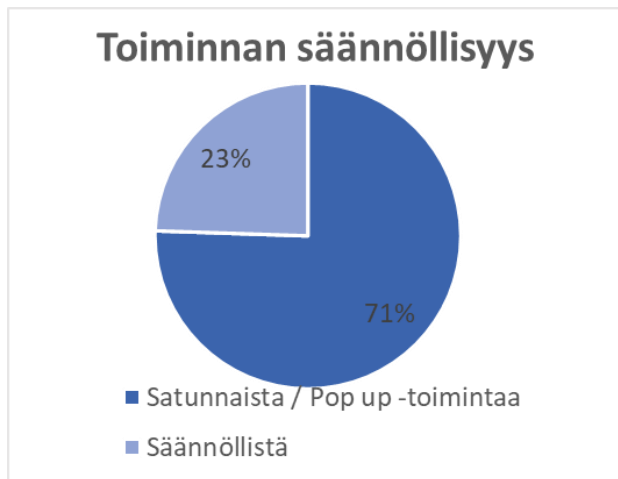
Kuva 10. Työt ja tehtävät, joita vastaajat olisivat halukkaita tekemään.

Vastaajista osa (6%, vastausvaihtoehto Muu, mikä?) olisivat halukkaita tekemään eläinsuojelutehtäviä, ikääntyneen henkilön käyttämistä asioilla sekä eläinten auttamista.

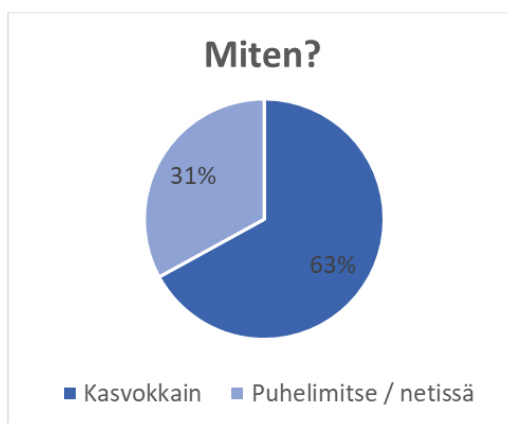
Vastaajat, jotka ovat halukkaita tekemään vapaaehtoistyötä, tekisivät työtä mielellään ohjatusti (56 %), satunnaisesti tai Pop up -toimintana (71 %), kasvokkain (63 %) ja lyhytkestoisesti (67 %). Tulokset ovat näkyvissä kuvissa 11.–14.



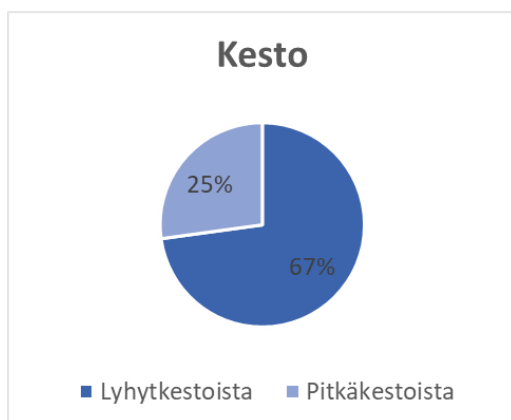
Kuva 11. Itse vai ohjatusti?



Kuva 12. Toiminnan säännöllisyys.



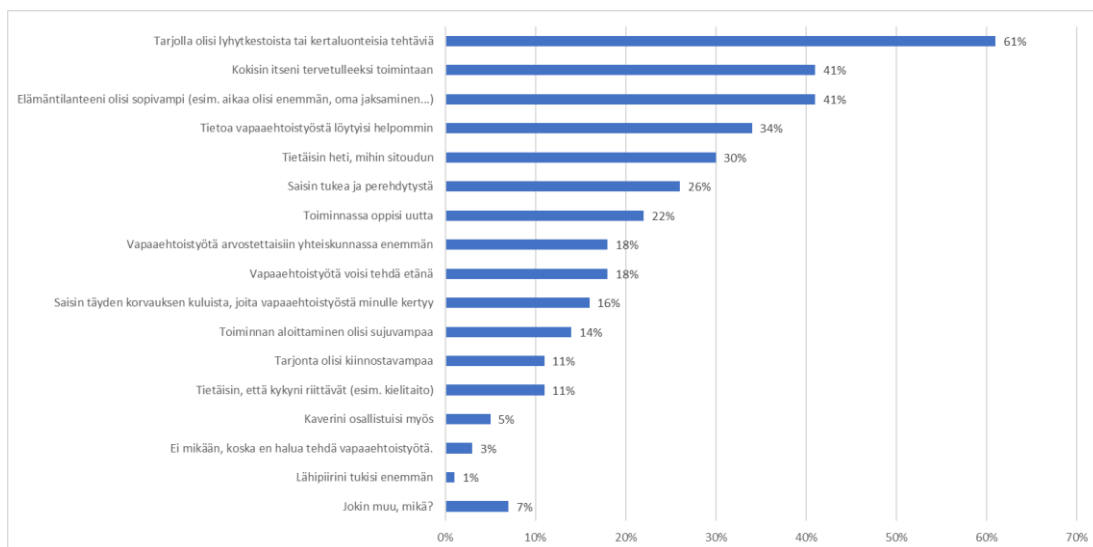
Kuva 13. Kasvokkain vai etänä?



Kuva 14. Toiminnan kesto.

2.4 Vapaaehtoistyöhön osallistumisen edistäminen

Kaikille kysymykseen ”Olisitko halukas tekemään vapaaehtoistyötä?” vastaan-
neille avautui seuraavaksi kysymys, jolla kartoitettiin asioita, jotka edistäisivät
vastaajan halukkuutta tehdä vapaaehtoistyötä. Vastaajista 61 % ovat sitä
mieltä, että mikäli tarjolla olisi lyhytkestoista tai kertaluonteisia tehtäviä, se
edistäisi heidän halukkuuttaan tehdä vapaaehtoistyötä. Kokemus siitä, että
olisi tervetullut toimintaan edistäisi 41 %:n osallistumista vapaaehtoistyöhön.
41 % vastaajista on sitä mieltä, että mikäli oma elämäntilanne olisi sopivampi,
se edistäisi heidän osallistumistaan vapaaehtoistyöhön. Jos vapaaehtois-
työstä löytyisi tietoa helpommin, edistäisi se 34 %:n osallistumista vapaaeh-
toistyöhön. Alla olevaan kaavioon (kuva 15) on koottu kaikki vastausvaihtoeh-
dot ja vastausprosentit.



Kuva 15. Vapaaehtoistyöhön osallistumista edistäviä tekijöitä.

Edellä mainittujen tekijöiden lisäksi vastaajien osallistumista edistäisi se, että ei tarvitsisi sitoutua mihinkään, tarjolla olisi erilaisia vapaaehtoistöitä, sellaisia-kin, joissa ei tarvitse joutua heti jännittävään tilanteeseen ja isoon vastuuseen ihmistä avustaessa, tarjolla olisi alkoholia, huumeita, rahaa tai rakkautta sekä se, että vapaaehtoistyöhön osallistuminen mahdollistaisi mielenkiintoisten verkostojen löytämisen ja verkostojen avulla oman työmarkkina-aseman parantamisen.

3 POHDINTA

Kyselyyn saatiin kaiken kaikkiaan 76 vastausta, mikä on varsin hyvä määrä siihen nähden, ettei kysely ollut avoinna kuin 8 vuorokautta. Kyselyn vastausprosentti oli 84. Kysely tuotti arvokasta tietoa, jota voidaan hyödyntää vapaaehtoistyön kehittämisessä Savonlinnan alueella. Vastauksissa yllätti vastaajien ikä. Suurin osa vastaajista oli 50–59-vuotiaita. Kyselyn nettilinkkiä jaettiin ainoastaan Savonlinnan alueen sosiaalisessa mediassa ja Linnalan verkkosivuilla. Mikäli kysely olisi ollut avoinna pidempään, kysely olisi varmasti kerännyt enemmän vastauksia.

Tuloksista eniten ammattilaisia hyödyntää tiedot siitä, mikä edistäisi vapaaehtoistyön tekemistä Savonlinnan alueella. Tuloksien mukaan vapaaehtoistyöhön osallistumista edistäisi se, että tarjolla olisi lyhytkestoista tai kertaluonteisia tehtäviä, mikä on tärkeää huomioida vapaaehtoistyön koordinoinnissa. Lyhytkestoisuus käsitteenä tietenkin on mielenkiintoinen, sillä käsitteelle voi olla monta merkitystä. Jollekin vapaaehtoistyötä tekeväälle lyhytkestoisuus voi tarkoittaa muutaman tunnin mittaista työjaksoa, kun taas jollekin toiselle lyhytkestoisuus voi tarkoittaa päivän mittaista työsuoritetta. Tuloksien mukaan vastaajat olisivat halukkaita tekemään vapaaehtoistyötä säännöllisesti ja itsenäisesti, kuitenkin ohjatusti. Miten ammattilaiset voivat huomioida tämän toiminnassaan? Voisiko vapaaehtoisille tarjota tukea ja ohjausta, riippumatta siitä, tekevätkö he vapaaehtoistyötä ns. järjestöjen alaisuudessa vai itsenäisesti? Vastauksista kävi ilmi myös se, että vapaaehtoistyön ei toivottaisi olevan sitovaa. Tätä tulosta tukee myös jo vapaaehtoistyön määritelmä, jonka mukaan vapaaehtoistyö perustuu aina tekijän vapaaseen tahtoon. Kun puhutaan sitoutumisesta, voi sen helposti mieltää pakonomaiseksi työksi. Miten järjestö tai

muu vapaaehtoistyötä järjestävä tai koordinoiva taho itse mieltää sitoutumisen merkityksen?

Vapaaehtoistyötä koskevan tiedon löytämisen helpottaminen nousi huolestuttavan korkealle seikoissa, jotka edistäisivät osallistumista vapaaehtoistyöhön. Toimijoiden olisikin nyt syytä pohtia, kuinka ihmisten tietoisuutta vapaaehtoistyötä kohtaan voitaisiin lisätä.

Kyselyn tuloksista käy ilmi, että vastaajat, jotka ovat kuluneen vuoden aikana tehneet vapaaehtoistyötä, ovat kohdentaneet työnsä toisen ihmisen auttamiseen. Sama seikka nousi esiin kysymyksessä, jossa kartoitettiin töitä/tehtäviä, joita vastaaja olisi mahdollisesti halukas tekemään.

Johdannossa tuotiin esiin, että Savonlinnan alueella teetetyn kyselyn tulokset erosivat valtakunnallisesti Rahkosen (2021) tekemän tutkimuksen tuloksista. Savonlinnan alueella toisen ihmisen auttaminen, talkootyöt ja neuvonta ovat olleet eniten tehtyjä vapaaehtoistyön muotoja kuluneen vuoden aikana. Rahkosen (2021) tutkimuksessa taas auttaminen, hallinto- ja luottamustehtävät ja tiedottaminen, viestintä ja muu julkaisutoiminta ovat keränneet eniten vastauksia. Savonlinnan alueella vapaaehtoistyö on ollut itsenäistä, kun taas valtakunnallisesti jokin yhteisö on organisoinut sitä. Vapaaehtoistyöhön osallistumisen edistämiseen liittyvät tekijät olivat molemmissa tutkimuksissa melko samanlaiset. Rahkosen (2021) tutkimuksessa toiminnan lyhytkestoisuus on ensimmäinen edistävää tekijä, mikä myös Savonlinnassa teetetyn kyselyn tuloksista käy ilmi.

Savonlinnan alueella teetetystä kyselyssä 68 % vastaajista olisivat halukkaita tekemään vapaaehtoistyötä, mikä on erittäin positiivinen asia, kun mietitään vapaaehtoistyön merkitystä nyky-yhteiskunnassa. Nyt vain järjestöjen, yhdistysten ja muiden toimijoiden on aika alkaa pohtia, kuinka vapaaehtoistyötä voitaisiin kehittää. Miten omaa toimintatapaa voidaan uudistaa, että vapaaehtoisille saataisiin lisää tukea ja ohjausta heidän arvokkaalle toiminnalleen kuitenkin niin, etteivät he menetä vapauttaan ja itsenäisyyttään, jota vapaaehtoistyöntekijät selkeästi tämän kyselyn tuloksien pohjalta pääteltynä arvostaa.

LÄHTEET

Rahkonen, J. 2021. Vapaaehtoistyön tekeminen Suomessa. Tutkimusraportti 18.5.2021. Taloustutkimus Oy. PDF-dokumentti. Saatavissa: https://kansalaisareena.fi/wp-content/uploads/2021/05/Vapaaehtoistyö_tutkimusraportti_2021.pdf [viitattu: 15.6.2022].

VAPAAEHTOISTYÖ SAVONLINNASSA –KYSELY

Tämän kyselyn tarkoituksena on kartoittaa Savonlinnan alueella asuvien/oleskelevien henkilöiden tietoisuutta ja mielenkiintoa vapaaehtoistyötä kohtaan. Tämän kyselyn tuloksia hyödynnetään vapaaehtoistyön kehittämisessä. Kyselyn toteuttajana toimii Linnalan Setlementin Vapaaehtoistyön työntekijä sekä sosionomiopiskelija.

Haluamme tällä kyselyllä saavuttaa mahdollisimman suuren vastaajajoukon, jotta näemme mikä asuinalueemme tilanne vapaaehtoistyön saralla on nyt ja kehittää sitä tulevaisuudessa. Toivomme, että lähdet vastaamaan tähän kyselyyn, vaikka vapaaehtoistyö olisi sinulle aiheena täysin vierasta tai et olisi vapaaehtoistyötä edes halukas tekemään. Kaikki vastaukset ovat meille arvokkaita ja antavat meille tietoa.

Huomioithan vastatessasi kyselyyn, että vapaaehtoistyö määritellään työksi, joka on palkatonta ja vastikkeetonta. Vapaaehtoistyöllä ei kuitenkaan koskaan saa korvata työtä, josta voitaisiin maksaa palkkaa. (Suomi.fi -sivuston määritelmä).

Tämän kyselyn tekemisessä on hyödynnetty Kansalaisareenan, Opintokeskus Siviksen ja Kirkkohallituksen maaliskuussa 2021 Taloustutkimuksella teetettävää tutkimusta. Linkki Kansalaisareenan sivuille: <https://kansalaisareena.fi/aineistoa/tutkimukset-ja-selvitykset/>
Kansalaisareenan sivuilla on saatavilla kattavasti tietoa vapaaehtoistyötoiminnasta.

Kysely koostuu pääosin monivalintakysymyksistä. Kyselyn vastaukset kerätään täysin anonymisti, eikä vastauksista voida erottaa yksittäisiä vastaajia. Kysely on avoinna 10.06.2022 klo 18.00 asti, jonka jälkeen kyselyn tuloksista muodostetaan raportti, jota hyödynnetään kehittämistyössä. Kyselypohja ja vastaukset hävitetään raportin valmistuttua. Vastaamisaika riippuu vastaajan omista vastauksista ja mielenkiinnosta vapaaehtoistyötä kohtaan. Kyselyyn vastaaminen vie keskimäärin 10min.

Pakolliset kysymykset on merkitty tähdellä (*).

Suhteeni Savonlinnaan*

- Asun Savonlinnan kantakaupungin alueella
- Asun Kerimäellä
- Asun Punkaharjulla
- Asun Savonrannalla
- Mökkeilen tai vietän vuosittain pidemmän ajan Savonlinnan alueella
- Asun Savonlinnan lähikunnissa, mutta työskentelen/opiskelen/vietän aikaa Savonlinnan alueella
- Muu, Mikä? _____
- En halua vastata.

Vastaajan ikä *

- 14 vuotta tai nuorempi
- 15–19 vuotta
- 20–29 vuotta
- 30–39 vuotta
- 40–49 vuotta
- 50–59 vuotta
- 60–69 vuotta
- 70–79 vuotta
- 80 vuotta tai vanhempi

**Oletko tehnyt vapaaehtoistyötä viimeisen kuluneen vuoden aikana?
Huom. Vapaaehtoistyöksi luokitellaan kaikki sellaiset työt ja tehtävät,
joista et ole saanut palkkaa tai muuta vastiketta. ***

- Kyllä
- En
- En osaa sanoa

Millaista vapaaehtoistyötä olet tehnyt viimeisen kuluneen vuoden aikana? Voit valita usean vaihtoehdon. *

- Toisen ihmisen auttaminen
- Neuvonta
- Neuvonta puhelimesta/netissä
- Ystävätoiminta
- Vertaistuki tai vertaistoiminta
- Tukihenkilötoiminta

- Ruoan jakelu (esim. leipäjonossa)
- Isäntäperheenä toimiminen
- Maahanmuuttaja-/pakolaistyö
- Pelastustehtävät (esim. Järvipelastajat)
- Ruoanvalmistus ja muut keittiötehtävät
- Hallinto- ja luottamustehtävät
- Johtaminen
- Kehittämistehtävät
- Tutkimustyö
- Vaikuttamistyö
- Kampanja-/projektitehtävät
- Verkostotyö
- Rekrytointi
- Tiedottaminen, viestintä tai muu julkaisutoiminta
- Toimistotehtävät
- Taloushallinto, kirjanpito ym.
- Varainhankinta
- Markkinointi ja muu myyntityö
- Tietotekniset tehtävät
- Kansainväliset tehtävät
- Talkootyöt
- Piha- ja puutarhatyöt
- Remontointi Rakentaminen Kunnostustyöt
- Siistimistehtävät
- Opetus ja koulutus
- Ryhmän tai kerhon ohjaaminen
- Valmentaminen
- Tapahtumajärjestely- ja/tai toimitsijatehtävät
- kuljetustehtävät
- Esiintyminen, ilmaisu tai taidetyöt
- Hengelliset-/uskonnolliset tehtävät
- Sovittelu
- Muu, mikä?

Alla olevaan tekstikenttään voit kuvailla vapaasti tekemiäsi töitä/tehtäviä, joista et ole saanut taloudellista tai materiaalista korvausta, mutta et ole varma ovatko tekemäsi työt/tehtävät vapaaehtoistyötä. *

Kuinka pitkäkestoista tekemäsi vapaaehtoistyö on ollut ensisijaisesti? *

- Lyhytkestoista
- Pitkäkestoista
- Molempia yhtä paljon

Millaista tekemäsi vapaaehtoistyö on ollut ensisijaisesti? *

- Satunnaista / Pop up -toimintaa
- Säännöllistä
- Molempia yhtä paljon

Miten olet tehnyt vapaaehtoistyötä ensisijaisesti? *

- Kasvotusten
- Netissä/Puhelimitse
- Molempia yhtä paljon

Millaista tekemäsi vapaaehtoistyö on ensisijaisesti ollut? Ohjatulla tarkoitetaan tässä sellaista vapaaehtoistyötä, johon olet saanut ohjausta esimerkiksi jonkun järjestön kautta. Ohjaamattomalla tarkoitetaan sellaista vapaaehtoistyötä, jota olet tehnyt täysin itsenäisesti ilman ulkopuolista ohjausta tai neuvontaa. *

- Ohjattua
- Ohjaamatonta
- Molempia yhtä paljon

Olisitko halukas tekemään vapaaehtoistyötä? *

- Kyllä
- En
- En osaa sanoa

Mitkä asiat edistäisivät osallistumistasi vapaaehtoistyöhön? Voit valita usean vaihtoehdon. *

- Tarjolla olisi lyhytkestoista tai kertaluonteisia tehtäviä
- Elämäntilanteeni olisi sopivampi (esim. aikaa olisi enemmän, oma jakaminen...)
- Tietoa vapaaehtoistyöstä löytyisi helpommin
- Kokisin itseni tervetulleeksi toimintaan
- Tietäisin heti, mihin sitoudun
- Vapaaehtoistyötä voisi tehdä etänä
- Tietäisin, että kykyni riittävät (esim. kielitaito)

- Toiminnan aloittaminen olisi sujuvampaa
- Saisin tukea ja perehdytystä
- Saisin täyden korvauksen kuluista, joita vapaaehtoistyöstä minulle kertyy
- Toiminnassa oppisi uutta
- Tarjonta olisi kiinnostavampaa
- Kaverini osallistuisi myös
- Vapaaehtoistyötä arvostettaisiin yhteiskunnassa enemmän
- Lähipiirini tukisi enemmän
- Jokin muu, mikä? _____
- Ei mikään, koska en halua tehdä vapaaehtoistyötä

Millaista vapaaehtoistyötä olisit halukas tekemään? Voit valita usean vaihtoehdon. *

- Toisen ihmisen auttaminen
- Neuvonta
- Neuvonta puhelimesta/netissä
- Ystävätoiminta
- Vertaistuki tai vertaistoiminta
- Tukihenkilötoiminta
- Ruoan jakelu (esim. leipäjonossa)
- Isäntäperheenä toimiminen
- Maahanmuuttaja-/pakolaistyö
- Pelastustehtävät (esim. Järvipelastajat)
- Ruoanvalmistus ja muut keittiötehtävät
- Hallinto- ja luottamustehtävät
- Johtaminen
- Kehittämistehtävät
- Tutkimustyö
- Vaikuttamistyö
- Kampanja-/projektitehtävät
- Verkostotyö
- Rekrytointi
- Tiedottaminen, viestintä tai muu julkaisutoiminta
- Toimistotehtävät
- Taloushallinto, kirjanpito ym.
- Varainhankinta
- Markkinointi ja muu myyntityö
- Tietotekniset tehtävät
- Kansainväliset tehtävät
- Talkootyöt

- Piha- ja puutarhatyöt
- Remontointi Rakentaminen Kunnostustyöt
- Siistimistehtävät
- Opetus ja koulutus
- Ryhmän tai kerhon ohjaaminen
- Valmentaminen
- Tapahtumajärjestely- ja/tai toimitsijatehtävät
- kuljetustehtävät
- Esiintyminen, ilmaisu tai taidetyöt
- Hengelliset-/uskonnolliset tehtävät
- Sovittelu
- Muu, mikä?

Minkä tyypistä vapaaehtoistyötä olisit halukas tekemään? Voit valita useamman vaihtoehdon. *

- Lyhytkestoista
- Pitkäkestoista

- Satunnaista / Pop up -toimintaa
- Säännöllistä

- Ohjattua (esim. järjestöjen kautta)
- Ohjaamatonta/itsenäistä

- Kasvokkain tapahtuvaa
- Puhelimessa/netissä tapahtuvaa

Mikäli kysely herätti sinussa mielenkiinnon vapaaehtoistyötä kohtaan ja haluaisit kuulla lisää vapaaehtoistyöstä, jota Linnalan Settlementti koor-dinoi, voit halutessasi jättää yhteystietosi ja olemme sinuun yhteydessä. Huomaathan, että yhteystietosi tulevat näkymään vain kyselyn tuloksia käsittelevälle henkilölle, muut vastaajat eivät tule näkemään tietojasi. Jättämiäsi yhteystietoja ei voida yhdistää antamiisi vastauksiin eli vas-tauksesi säilyvät anonyymeina.

Etunimi _____
 Sukunimi _____
 Matkapuhelin _____
 Sähköposti _____

KUVALUETTELO

Kuva 1. Suhteeni Savonlinnaan.

Kuva 2. Vastaajan ikä.

Kuva 3. Aiemmin tehty vapaaehtoistyö.

Kuva 4. Vastaajien aikaisemmin tekemä vapaaehtoistyö.

Kuva 5. Vapaaehtoistyön kesto.

Kuva 6. Vapaaehtoistyön säännöllisyys.

Kuva 7. Miten vapaaehtoistyötä on tehty?

Kuva 8. Onko vapaaehtoistyö ollut ohjattua vai ohjaamatonta?

Kuva 9. Vastaajien halukkuus tehdä vapaaehtoistyötä.

Kuva 10. Työt ja tehtävät, joita vastaajat olisivat halukkaita teke-
mään.

Kuva 11. Itse vai ohjatusti?

Kuva 12. Toiminnan säännöllisyys.

Kuva 13. Kasvokkain vai etänä?

Kuva 14. Toiminnan kesto.

Kuva 15. Vapaaehtoistyöhön osallistumista edistäviä tekijöitä.